

























Leiteinrichtungen

	Beschreibung	Farbe	Artikel-Nr.
Abschrankungen			
	Abschrankungen	schwarz / weiss	6.40.200.*
	Abschrankungen	rot / weiss	6.41.200.*
	Abschrankungen	schwarz / weiss	6.42.200.*
	Abschrankungen	rot / weiss	6.43.200.*
Höhenbegrenzungslatte			
	Für Höhenangabe	gelb / schwarz	6.44.*
Mehrpfeilige Leitwinkel			
	Linksweisend	weiss / schwarz	6.50.050.*
	Rechtsweisend	weiss / schwarz	6.51.050.*
	Linksweisend	weiss / rot	6.52.050.*
	Rechtsweisend	weiss / rot	6.53.050.*
	Linksweisend	schwarz / weiss	6.54.050.*
	Rechtsweisend	schwarz / weiss	6.55.050.*
	Linksweisend	rot / weiss	6.56.050.*
	Rechtsweisend	rot / weiss	6.57.050.*
	Links- und rechtsweisend	weiss / schwarz	6.58.*
	Links- und rechtsweisend	schwarz / weiss	6.60.*

Farbe " Schwarz" : Für dauernde Leiteinrichtungen
 Farbe " Rot" : Für zeitlich begrenzte Leiteinrichtungen



	Beschreibung	Farbe	Artikel-Nr.
Kurvenblenden			
	Linksweisend/Rechtsweisend	schwarz / weiss	6.61.*/6.62.*
	Linksweisend/Rechtsweisend	weiss / schwarz	6.65.*/6.66.*
	Linksweisend/Rechtsweisend	rot / weiss	6.63.*/6.64.*
	Linksweisend/Rechtsweisend	weiss / rot	6.67.*/6.68.*
Kennzeichnung von Hindernissen neben der Fahrbahn			
	Linksweisend	schwarz / weiss	6.70.*
	Rechtsweisend	schwarz / weiss	6.71.*
Autobahn			
	Doppelseitig	rot / weiss	6.72.*
	Einseitig, rechtsweisend	rot / weiss	6.73.*
	Einseitig, linksweisend	rot / weiss	6.74.*
<p>Farbe " Schwarz" : Für dauernde Leiteinrichtungen Farbe " Rot" : Für zeitlich begrenzte Leiteinrichtungen</p>			